

Accompagner  
un ancien chat des rues  
vers une vie de ...  
confiance et de douceur !!!



**UN REGARD POUR LES SANS VOIX**

**CONTACT : ANOUK DEMENTIN**

**07 66 19 31 71 - 06 37 88 21 53**

**UNREGARDPOURLESSANSVOIX@GMAIL.COM**

**Suivez-nous sur les réseaux sociaux :**



# Félicitations pour cette adoption pleine de cœur !!!

Ce livret a pour objectif de vous aider à mieux comprendre les besoins spécifiques d'un chat ayant vécu dehors, souvent livré à lui-même. Votre nouveau compagnon a peut-être connu la faim, le froid, la peur des humains ou encore la nécessité de se méfier pour survivre. Ces expériences marquent son comportement et son adaptation à la vie en foyer.

Les familles d'accueil ont travaillé avec lui pour l'aider à se sociabiliser et à reprendre confiance en l'humain. Grâce à elles, il a déjà fait un beau chemin. Toutefois, le changement d'environnement peut être déstabilisant pour un chat ayant connu la rue. Il est donc possible qu'il régresse légèrement à son arrivée chez vous : se cacher, être craintif ou moins à l'aise avec les interactions.

C'est normal et temporaire. Cette période d'adaptation peut durer quelques jours — voire un peu plus selon les individus — mais ne vous inquiétez pas : avec de la patience, de la douceur et un cadre rassurant, il retrouvera rapidement ses repères et continuera ses progrès.

Toutefois, il est important de vous rappeler que chaque chat a son rythme. Certains s'acclimateront rapidement, tandis que d'autres auront besoin de plusieurs semaines, voire plusieurs mois, pour accorder leur confiance et se sentir en sécurité.

Patience, respect et douceur seront vos meilleurs alliés pour l'aider à s'épanouir et à construire une belle relation de confiance avec vous.



# 1. Comprendre son passé pour mieux l'aider

Les chats issus de la rue ont souvent :

- connu la faim, le froid, la peur et la méfiance.
- appris à survivre seuls, sans contact humain positif.

Certains ont été socialisés en famille d'accueil, mais peuvent encore garder :

- des réactions de défense (fuite, grognement, griffure), des peurs persistantes (bruits, gestes brusques, inconnus).

**Il faut comprendre que ces comportements ne sont pas de la "mauvaise volonté", mais une stratégie de survie apprise.**

## 2. Les premiers jours à la maison

### Préparer son arrivée

- Une pièce calme et sécurisée (chambre, bureau...) pour commencer.
- Cachettes confortables : cabane, carton, dôme, plaid.
- Gamelles, litière, griffoir, dodo, jouets à disposition.
- Pas d'accès immédiat à toute la maison.

### Le premier contact

- Laissez-le venir à vous.
- Évitez les gestes brusques, le regard direct prolongé.
- Parlez-lui doucement, restez à sa hauteur.
- Les friandises peuvent aider à créer du lien.

### Patience

- Certains chats s'adaptent en quelques jours, d'autres en plusieurs semaines voire mois.
- Chaque progression, même minime (regard, approche, ronron, jeu) est une victoire !



## 3. Construire la confiance

### 🐱 Respecter son rythme

- Ne jamais forcer un chat à être caressé ou porté.
- Observez son langage corporel (oreilles, queue, yeux).
- Offrez des moments de calme et de routine.

### ✂️ Les petits rituels qui rassurent

- Heures fixes pour les repas.
- Temps de présence tranquille (lecture, télé, sieste).
- Parler souvent au chat, même sans contact physique.

### 🎯 Jeux et stimulation

- Jeux à distance (baguettes à plume, ficelles, balles).
- Le jeu renforce la confiance et aide à exprimer les émotions.

## 4. Intégration dans le foyer

### Autres animaux

- Présentation progressive, sous surveillance.
- Échanges d'odeurs avant rencontre directe.
- Jamais de mise en contact forcée.

### Enfants

- Leur apprendre à respecter l'espace du chat : pas de cris, pas de poursuite, pas de caresses imposées.

### Invités

- Le chat peut se cacher — c'est normal.
- Laissez-le observer à distance.



## 5. Santé et bien-être

**Suivi vétérinaire** : vaccins et vermifuges.

**Surveillez les signes de stress** : perte d'appétit, miaulements excessifs, malpropreté, léchage compulsif.

***En cas de doute, contacter Anouk la présidente de l'association Un regard pour les sans voix avant de prendre une consultation chez un vétérinaire ou la famille d'accueil pour tout autre interrogation sur le comportement du félin.***

## 6. Les progrès au fil du temps

**Les étapes courantes :**

Chat caché, silencieux



Chat qui observe

Chat qui accepte la présence humaine

Chat qui vient chercher l'interaction

Chat joueur, câlin, curieux

 **Conseillé** : tenir un petit carnet de progrès ou des photos pour mesurer le chemin parcouru.



# Informations importantes

Vous pouvez **donner des nouvelles** de votre petite boule de poils sur la page Facebook : **Les nouvelles des adoptés d'UN REGARD POUR LES SANS VOIX.**

Si vous prenez un rendez-vous chez un vétérinaire partenaire de l'association pour la **stérilisation** de votre chat, merci de **contacter Anouk au 07 66 19 31 71** au préalable, afin qu'elle puisse valider ce dernier auprès de la clinique.

Après la **stérilisation** de votre chat, merci de **contacter Maryline au 06 23 86 13 87** afin de lui transmettre la facture de l'acte chirurgical, pour qu'elle puisse effectuer le changement d'adresse auprès de l'ICAD.

Pour plus **d'informations sur les maladies ou le comportement des chats**, vous pouvez consulter **la FAQ sur le site internet de l'association** : **<https://unregardpourlessansvoix.fr/adoption/>** afin d'accéder aux documents :


- Les comportements de nos chats : comprendre et agir avec bienveillance
- Quelles sont les maladies fréquentes chez les chats ?

**Merci d'avoir choisi d'adopter ce chat !**

**En suivant les conseils contenus dans le carnet de suivi, vous mettez toutes les chances de votre côté pour que cette adoption se passe au mieux.**

**Cependant, si au cours des premiers jours vous avez la moindre question ou besoin d'un conseil, n'hésitez pas à contacter la famille qui a accueilli le chat avant vous, elle se fera un plaisir de vous aider.**

**Concernant les consultations aux vétérinaire, merci de contacter Anouk.**



# Les vétérinaires en partenariat avec l'association

## **Clinique Quai de la Loire Tours :**

en cas de maladie ou stérilisation

*Possibilité de demander un "P" tatouage dans l'oreille droite lors de la stérilisation comme il est endormi. Cela permet de savoir directement que le chat est pucé s'il se perd.*

02 47 66 71 94

## **Clinique Vétérinaire Bellay Sevetys**

### **Langeais :**

Vaccin, identification, test, maladie ou stérilisation

02 47 96 58 58

## **Clinique Vétérinaire Sevetys**

### **Azay le Rideau :**

Vaccin, identification, test, maladie ou stérilisation

02 47 61 00 61

## **Clinique Vétérinaire Dr Olivier Girard**

### **La Riche :**

Identification, stérilisation et test

02 47 75 11 33



Toute l'équipe d'  
Un Regard Pour Les Sans Voix  
vous remercie chaleureusement pour  
votre engagement et votre confiance !!!

**En adoptant ce chat, vous lui offrez une seconde chance et une vie  
remplie d'amour et de sécurité.**

**Mais vous permettez également à un autre chat, encore dans la  
rue ou en situation d'urgence, d'être pris en charge par  
l'association.**

**Un chat adopté = deux chats sauvés**



**CONTACT : ANOUK DEMENTIN**

**07 66 19 31 71 - 06 37 88 21 53**

**[UNREGARDPOURLESSANSVOIX@GMAIL.COM](mailto:UNREGARDPOURLESSANSVOIX@GMAIL.COM)**

**Suivez-nous sur les réseaux sociaux :**

